

ПРО Профессии

МАЛЯР

Историческая справка

Что интересного:

- ◆ Исторические факты возникновения профессии
- ◆ Цитаты о малярах
- ◆ Интерактивные игры не только для детей, но и для родителей

Точных данных по появлению первого маляра нет. Но если говорить о технике производства краски из охры, животных жиров, то она существует не меньше двадцати тысяч лет. Где-то в то же время было замечено появление первых окрашенных предметов, а это является свидетельством того, что человек уже был знаком с ремеслом малярства.

Множество таких изделий достались учёным в наследство от цивилизаций шумеров, египтян, китайцев, ольмеков и прочих. В руинах зданий ещё начала Мinoйской цивилизации в Греции были обнаружены окрашенные элементы стен. Но упоминания о малярах, как о профессии, отделившейся от остальных строителей и от художников, относятся к середине XIX века, так как до этого времени готовые краски не выпускались.



Руины Мinoйской цивилизации (Греция) – там обнаружили покрашенные краской элементы стены

В России чаще всего в маляры шли обнищавшие крестьяне и их сыновья. Они подавались в город с целью заработать на кусок хлеба для своей семьи. Заработки были временные, т.е. после окончания строительства и оформления какого-либо объекта, им приходилось снова пускаться на поиски работы. Но уже тогда их знания и навыки были достаточно востребованы.

По тем временам достаточно «непыльная» работа. Кстати, даже дорого оплачиваемые, вызванные из-за границы архитекторы часто прислушивались к советам хорошего мастера. Мнение штукатура-маляра всегда учитывалось при дизайне вновь строящегося или ремонтируемого жилья.

В ЭТОМ ВЫПУСКЕ:

Историческая справка	1
Описание профессии	1
Основные функции маляра	2
Специализация маляров	2
Где работают маляры	3
Преимущества и недостатки профессии	3
Страничка для детей	4

Описание профессии

Маляр приходит на стройку последним, когда строительство здания завершено: его задача - придать новому дому, квартире красивый, нарядный вид, нанести слой краски, спасающий строительные материалы от разрушения. Главная работа маляра — это, конечно, окраска

стен, оклейка их обоями, шпателька. Но маляру высокой квалификации приходится выполнять и гораздо более сложную и разнообразную работу: художественную отделку стен и потолков. Маляр окрашивает поверхности с помощью кистей, валиков, краскопульты

и др. инструментов. Если стены решено оклеить обоями, применяют **специальный клей, кисти и валики**, иногда – специальные переносные столы для нарезания обоев. Маляры выполняют разнообразные функции, связанные с покраской и окраской различных поверхностей.

Основные функции маляра

Подготовка поверхности. Очищение и подготовка поверхности перед окраской, удаление старой краски, шпаклевки, грязи и других загрязнений; шлифовка и грунтовка поверхностей, чтобы обеспечить хорошее сцепление краски, установка растворных маяков.

Оштукатуривание стен, побелка, окрашивание.

Приготовление растворов, красок, смесей по технологии. Маляры выбирают подходящие типы красок и лаков для различных поверхностей и задач. Они также могут смешивать краски, чтобы получить нужный оттенок и цвет.

Нанесение краски.

Реставрация и ремонт. Маляры могут заниматься реставрацией старых и поврежденных поверхностей, а также выполнять ремонтные работы, чтобы устранить дефекты и повреждения.

Работа с различными материалами. Маляры работают с различными материалами, такими как металл, дерево, пластик и камень, и применяют соответствующие краски и покрытия.

Консультации и советы. Маляры могут предоставлять консультации и советы клиентам по выбору красок,

оттенков и стилей окраски, а также давать рекомендации по уходу за окрашенными поверхностями.

Сотрудничество с другими специалистами. В процессе работы маляры могут сотрудничать с другими специалистами, такими как строители, дизайнеры интерьера и архитекторы, чтобы создать гармоничное окружение и достичь требуемого результата.

Раскрой и наклеивание обоев.

Соблюдение техники безопасности. Маляры следят за безопасностью при работе с красками, лаками и другими химическими веществами.

«Тот, кто работает руками — рабочий.

Тот, кто работает руками и головой — мастер.

Тот, кто работает руками, головой и сердцем — художник.»



Эти функции позволяют малярам создавать привлекательные и эстетичные поверхности, а также обеспечивать защиту и улучшение качества различных объектов и материалов.

Специализации маляров

У маляров существует несколько специализаций в зависимости от типа поверхностей, с которыми они работают и видов окрасочных работ. Вот некоторые из основных специализаций маляров:

-строительный маляр
-маляр отделочник

-автомобильный маляр
-промышленный маляр
-мебельный маляр
-художественный маляр
-декоративный маляр
-фасадный маляр
-маляр по дереву
-маляр по металлу

Каждая специализация требует определенных знаний и навыков, а также может предоставить малярам возможность работать в различных отраслях и сферах, в зависимости от их интересов и предпочтений.



Где работают маляры

Маляры востребованы там, где требуется навык отделки помещения. Мастера работают как в частном порядке, принимая заказы напрямую от клиентов, так и в качестве штатного сотрудника. Опытные специалисты работают в различных отраслях, связанных с строительством, ремонтом и обслуживанием зданий и сооружений, а также в дизайнерских бюро, на заводах, в железнодорожных, сельскохозяйственных и других организациях. Вот некоторые места, где часто можно встретить маляров:

Строительные компании. Маляры часто работают на строительных площадках, где осуществляют окраску стен, потолков, фасадов и других поверхностей.

Ремонтные компании. Маляры могут быть наняты ремонтными компаниями для выполнения окрасочных работ в жилых и коммерческих помещениях.

Жилищно-коммунальные предприятия. Маляры занимаются обслуживанием и ремонтом жилых зданий и общественных помещений.

Автомобильные сервисы. Маляры работают в автомобильных сервисах, где занимаются окрашиванием и восстановлением кузовов автомобилей.

Производственные предприятия. На некоторых производствах маляры могут заниматься окраской

и покраской различных деталей и изделий.

Ремонтно-строительные кооперативы. Маляры могут работать на предприятиях или организациях, которые занимаются ремонтом и обслуживанием жилых и коммерческих объектов.

Собственный бизнес. Некоторые маляры предпочитают работать самостоятельно и имеют свои мастерские или маленькие компании, специализирующиеся на окрасочных работах.

Маляры могут работать как постоянно нанятые сотрудники, так и на временной или подрядной основе в зависимости от типа работ и организации.

Каждый маляр — он в душе художник. Душа — палитра красок.

Преимущества и недостатки профессии

К преимуществам отнесем

Работа не по графику

Большинство маляров в строительстве трудятся без привязки к офису. Это дает возможность управлять личным временем, выбирая гибкий график. В зависимости от желания, его реально изменять, работая в определенное время. Мастера ставят себе за задачу выполнение задания не только качественно, но и в указанный срок, поэтому именно он составляет время работы и отды-

ха для максимально удачного результата.

Возможность сразу посмотреть на результат работы

Он заметен сразу же, потому вызывает у мастера приятные эмоции.

Востребованность

Талантливый маляр никогда не останется без работы. Один заказ, выполненный на совесть, приносит мастеру еще пару-тройку клиентов благодаря сарафанному радио. Положительная трудовая репутация залог

достойной оплаты и благодарных заказчиков.

Профессиональный рост

После нескольких лет продуктивной практики непосредственно с красками, кистями и растворителями, маляр может собрать бригаду подчиненных-разнорабочих, которые пыльную работу возьмут на себя, а мастер будет следить за качеством и подключаться в самые ответственные моменты.

К недостаткам относятся

Риск для здоровья

Работу мастеров сопровождают вредные факторы: физические перегрузки, которые отрицательно влияют на позвоночник, токсичные испарения от красок и растворов. Риск травмы увеличивается при работе на высоте.

Зависимость от фирмы.

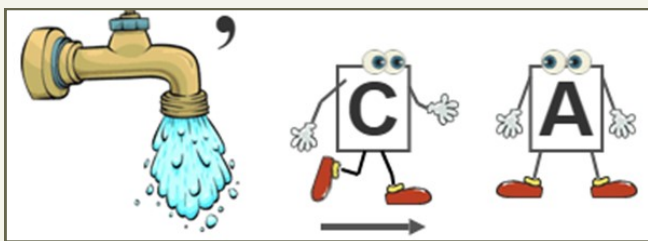
В случае работы специалиста в фирме или на предприятии государственного типа, он не всегда

может управлять свободным временем.

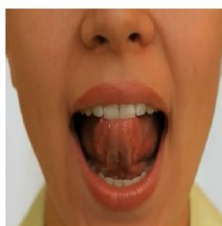

Условия работы

Ремонт всегда сопровождается пылью, грязью, строительным мусором. Также, технология покраски стен и поклейки обоев обязывает соблюдать температурный режим - в случае жаркой погоды нельзя открыть окна и проветрить помещение, что приносит дискомфорт мастеру. Не каждое рабочее место имеет душевую комнату и канализацию. Встречаются помещения без

отопления или, наоборот, вентиляции - это приводит к тому, что работнику может быть холодно или жарко.



Упражнение «маляр»



Язык- как кисточка маля.
И ею небо крашу я.




Улыбнуться. Открыть рот и «покрасить» кончиком языка Твёрдое небо (потолок), делая Движения языком вперёд-назад.

Интерактивные игры и задания

Онлайн раскраска «Маляр»



Кроссворд



Выберите слово

